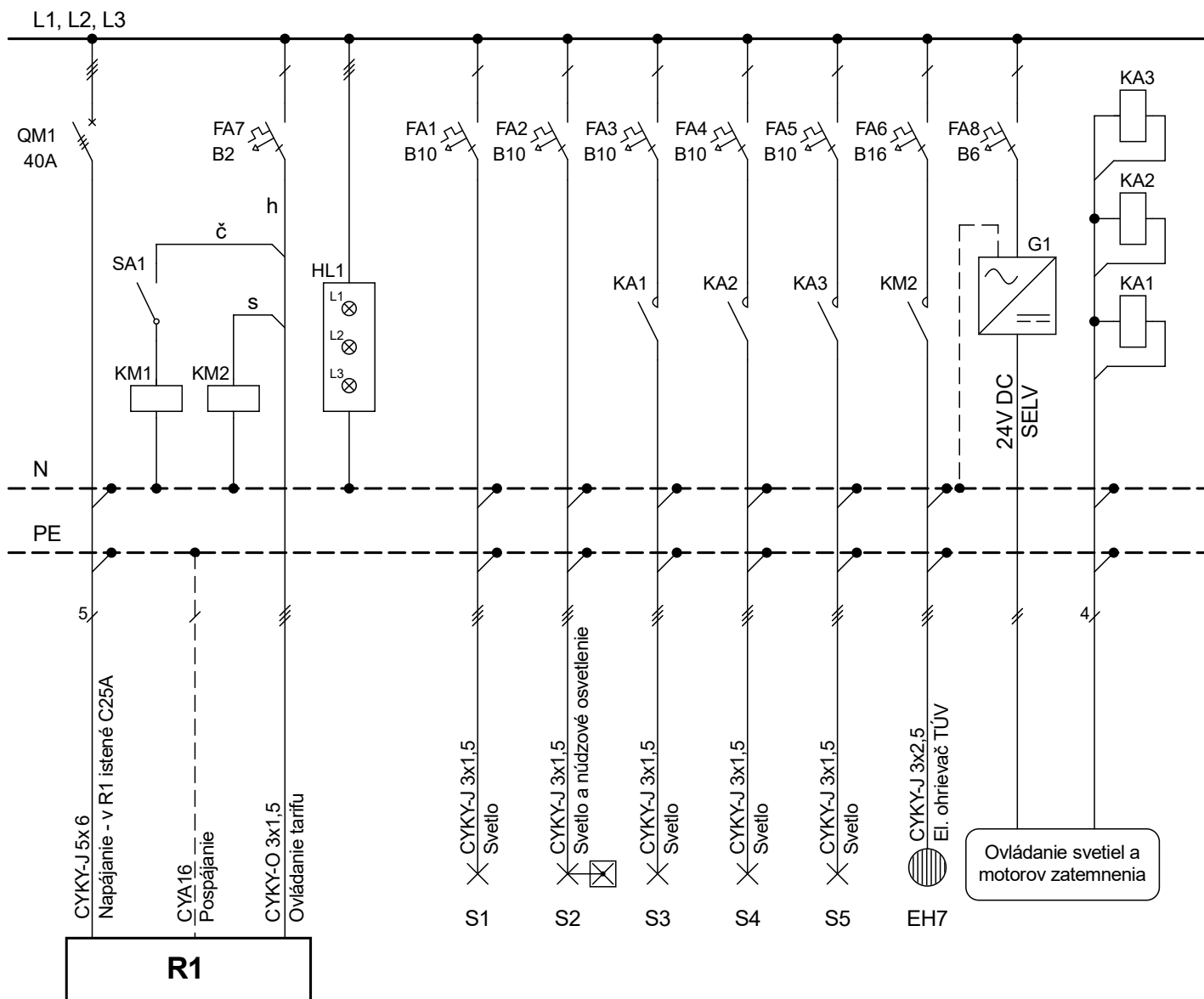


Elektroinstalace kulturního domu

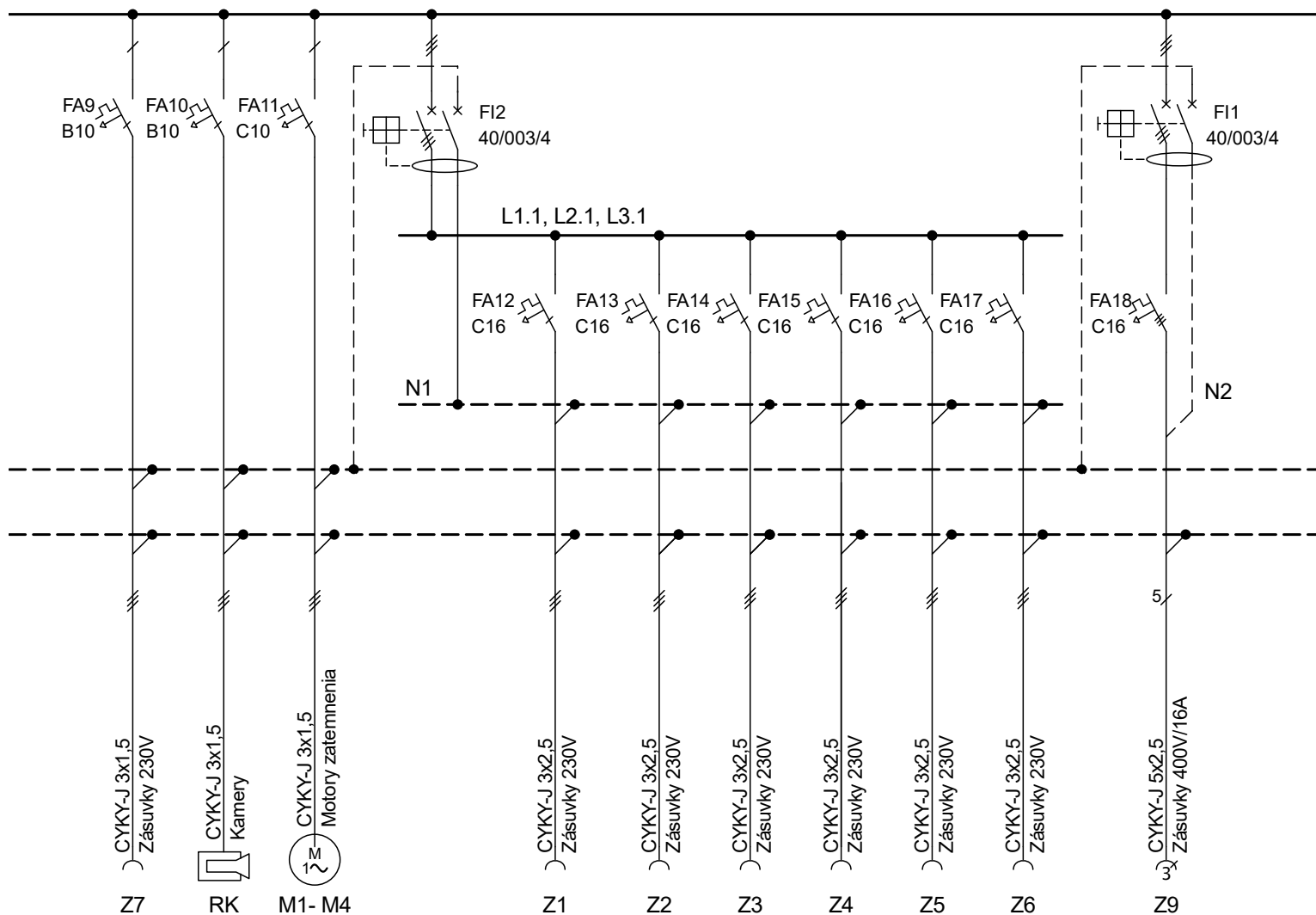
[schéma zapojení](#)

[rozvaděč](#)

[schéma zapojení - půdorys](#)

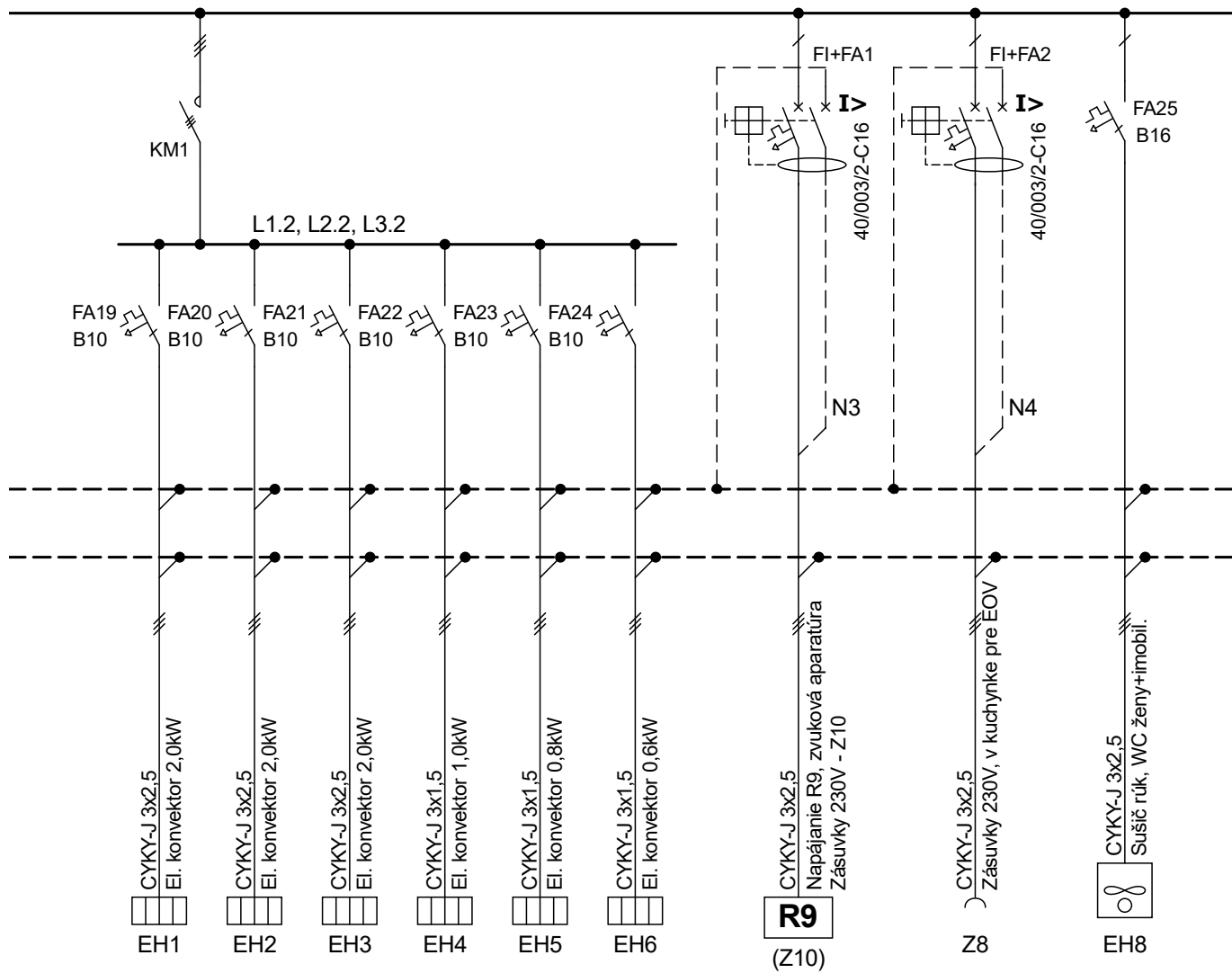



- SA1 - Vypínač el. kúrenia
- KM1 - Stýkač pre el. kúrenia (EH1 až EH6)
- KM2 - Stýkač pre EOv (EH7)
- HL1 - Kontrola fázových napätí (MPS-1 ElkoEp)
- KA1 až KA3 - relé pre svetlá v sále
- G1 - Zdroj 24V DC pre napájanie ovládacích obvodov
- S1 - svetlá WC, bar, pred vchodom, osvetlenie steny
- S2 - svetlá vestibul
- S3 - svetlá sála strop
- S4 - svetlá sála bočné steny
- S5 - svetlá sála pod balkónom

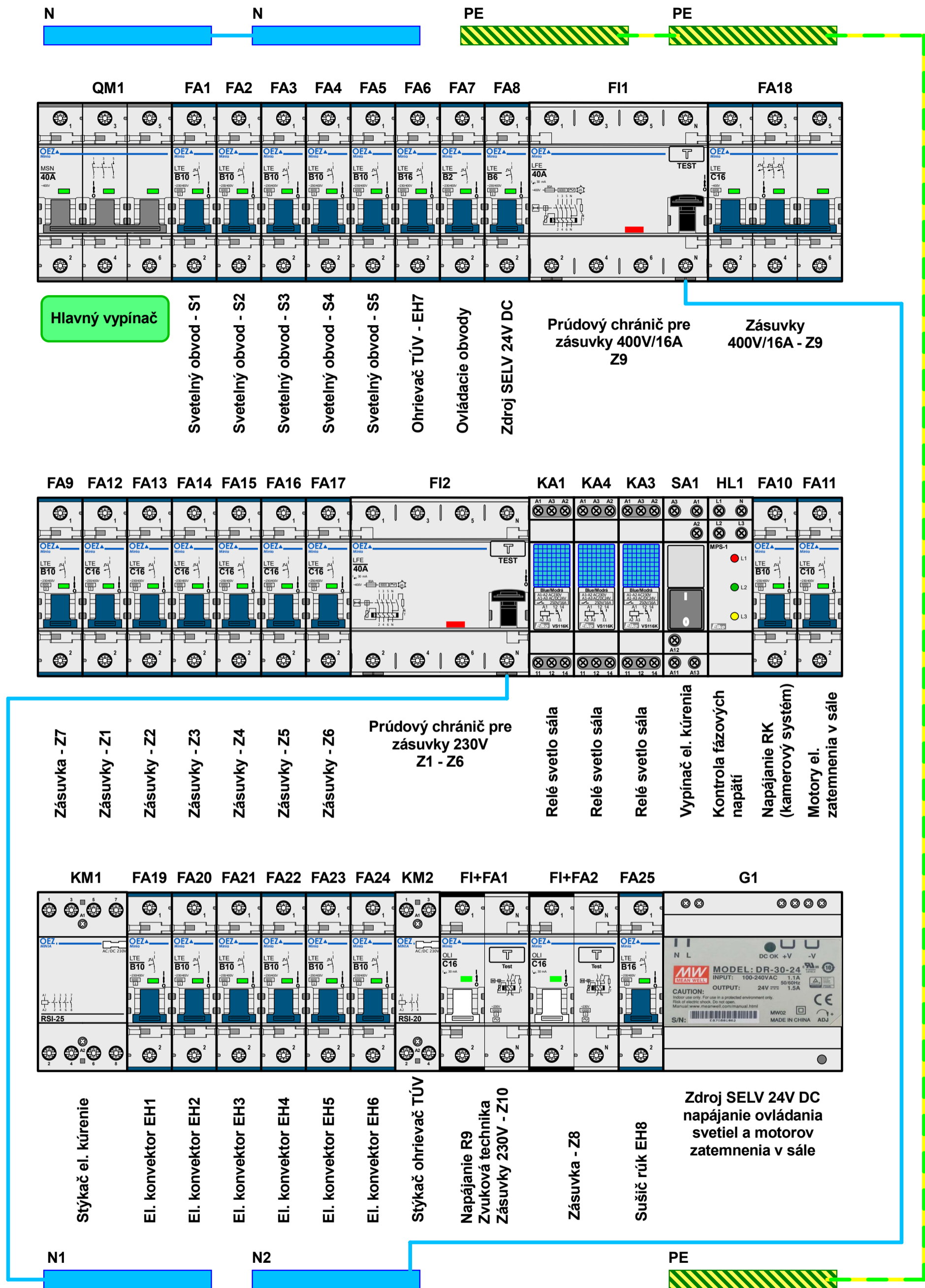


RK - Rozvádzač pre kamery
M1 až M4 - Motory pre zatemnenie sály
Z1 až Z3 - Zásuvkové obvody 230V - vestibul, bar a kuchynka
Z4 - Zásuvkový obvod 230V - sála ľavá strana
Z5 - Zásuvkový obvod 230V - sála pravá strana
Z6 - Zásuvkový obvod 230V - balkón
Z7 - Zásuvka 230V v miestnosti pri R2
Z8 - Zásuvka 230V v kuchynke - určená pre EOV
Z9 - Zásuvkový obvod 400V/16A - pri R2, kuchynka, balkón

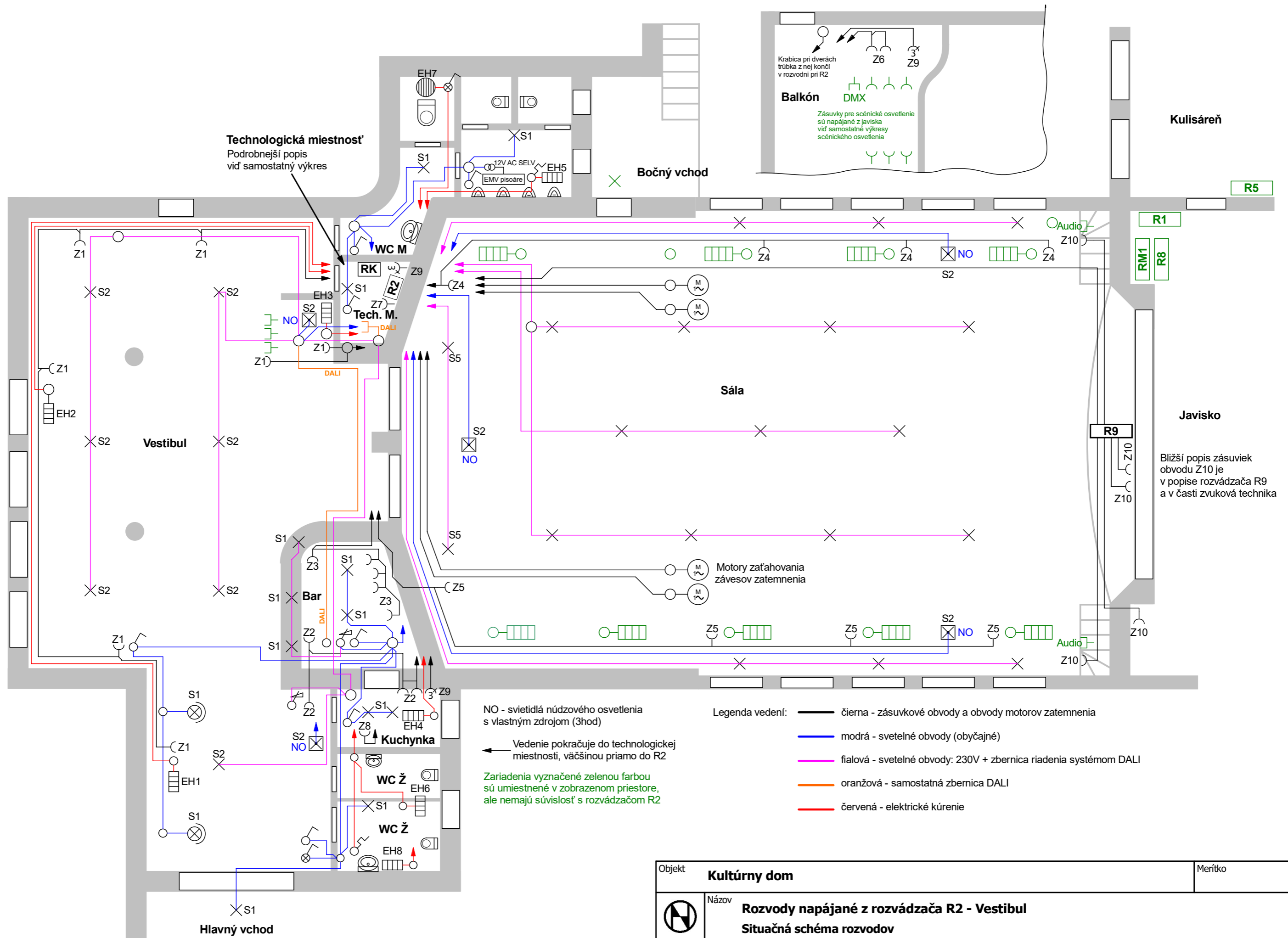
EH1 až EH3 - El. konvektory vestibul
EH4 - El. konvektor kuchynka
EH5 - El. ohrievač WC muži
EH6 - El. sálavý panel WC ženy
EH7 - EOV vo WC muži (miestnosť s výlevkou)
EH8 - Sušič rúk WC ženy/imobilní
R9 - Rozvádzač pre napájanie zvukovej techniky
- je umiestnený v suteréne pod javiskom



Objekt	Kultúrny dom		Merítko
	Názov	Rozvody napájané z rozvádzača R2 - Vestibul	
		Schéma rozvádzača R2	
Dátum	Autor	Výkres číslo:	List / Listov
16. 8. 2022			/



Objekt	Kultúrny dom		Merítka	Bez merítka
Názov	Rozvody napájané z rozvádzača R2 - Vestibul Rozloženie prístrojov v rozvádzači R2			
Dátum	16. 8. 2022	Autor	Výkres číslo:	List / Listov
				/



Objekt	Kultúrny dom	Merítko
Názov	Rozvody napájané z rozvádzača R2 - Vestibul	
	Situačná schéma rozvodov	
Dátum	Autor	Výkres číslo:
16. 8. 2022		
		List / Listov
		/